

Discord Projekt

Donnerstags von 17-18 Uhr gibt es ab sofort die Möglichkeit sich im Amse-Channel auf Discord zu treffen und gemeinsam zu spielen.

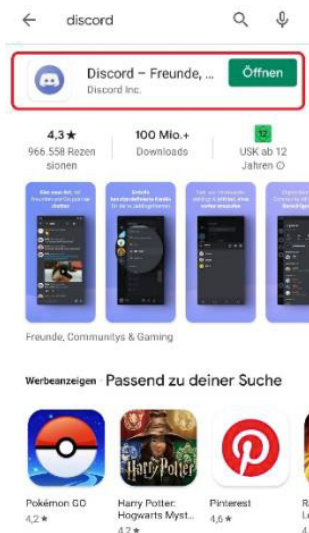
Um dabei zu sein benötigt ihr ein Discord-Konto. Dies könnt ihr ganz einfach und Kostenlos einrichten. Wir haben die Erfahrung gemacht das es über ein Smartphone am schnellsten startbereit ist.

Ihr könnt Discord auch als Programm für den PC installieren. Hierfür folgt ihr bitte den Anweisungen auf https://www.chip.de/downloads/Discord_97019931.html

Es gelten die gleichen Verhaltensregeln wie im realen Medienraum: Seid freundlich und fair zu euern Mitspielern. Dann macht es allen Spaß!

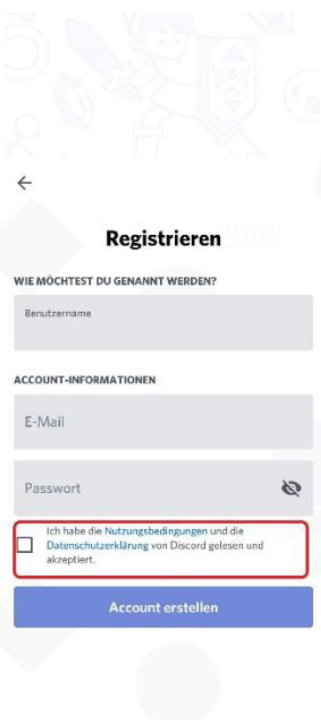
Wenn ihr weitere Ideen habt, schreibt sie gerne in den Chat! Vielleicht fehlen noch extra Räume oder Events?

Discord Handbuch für Smartphone NutzerInnen:



Am einfachsten und schnellsten ist es wenn ihr euch die Discord-App aus dem Apple-Store oder dem Play-Store von Google auf euer Handy ladet und installiert.

So sieht die App zum Beispiel im Google Play-Store aus.



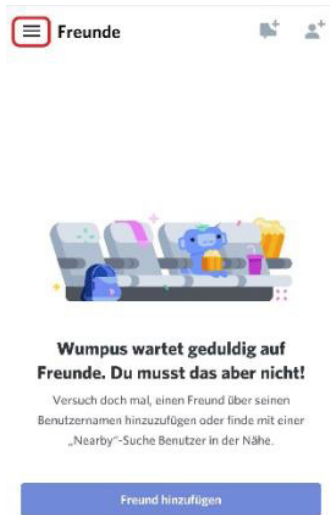
Der zweite Schritt ist sich zu Registrieren.

Dazu klickt einfach auf die rot markierten „Registrieren“- Fläche.

Hier musst du deine E-Mail Adresse, ein Passwort und einen Benutzernamen eingeben.

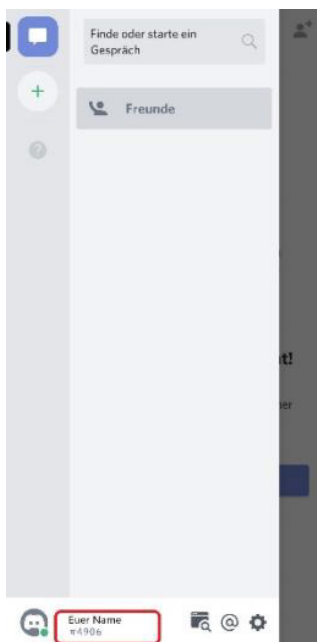
Das Passwort und den Benutzernamen kannst du dir aussuchen. Das Passwort sollte Groß- und Kleinbuchstaben und Zahlen enthalten. Außerdem empfehlen wir nicht Vor- und Nachname als Benutzernamen einzugeben, um möglichst anonym zu bleiben. Falls du das Konto weiter für andere Zwecke nutzen wollt.

Zum Schluss les bitte die Nutzungsbedingungen und Datenschutzerklärung, um einen Haken in das maskierte Kästchen setzen zu können.



Damit wir dich in unsere Channel hinzufügen können, brauchen wir dein Benutzernamen und Zahlencode.

Wenn du auf die markierte Fläche klickst, kommst du im nächsten Schritt zu deinen Daten.



Unten auf dem Bild in der markierten Fläche findet ihr die Daten.

Wenn du zu unserem Channel auf Discord hinzugefügt werden wollt, schick uns bitte eine Nachricht auf Facebook, WhatsApp etc. mit deinem Benutzernamen und Zahlencode.